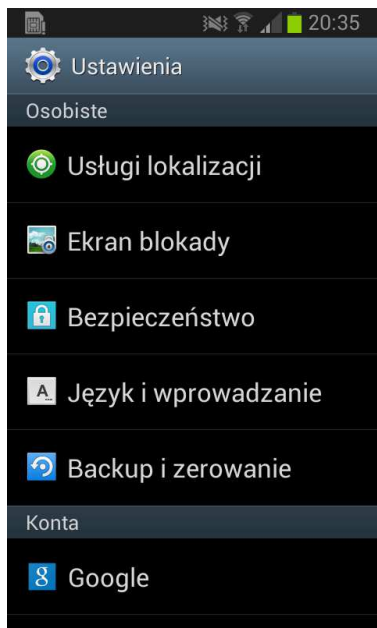


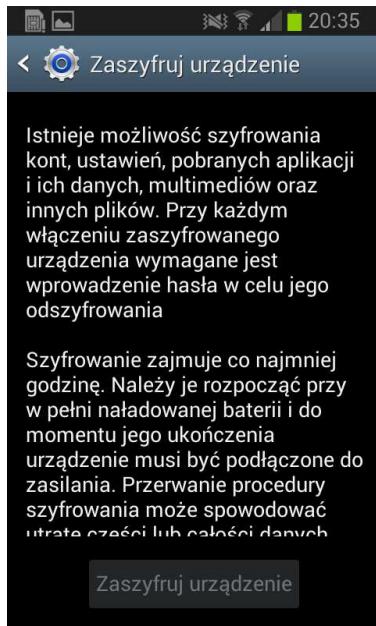
Szyfrowanie . urządzeń przenośnych na przykładzie systemu Android.

W przypadku utraty urządzenia przenośnego lub jego dostania się w ręce niepowołanej osoby (np. w pokoju hotelowym), jednym sposobem na ochronę cennych kontaktów i innych informacji biznesowych jest uprzednie zaszyfrowanie urządzenia.

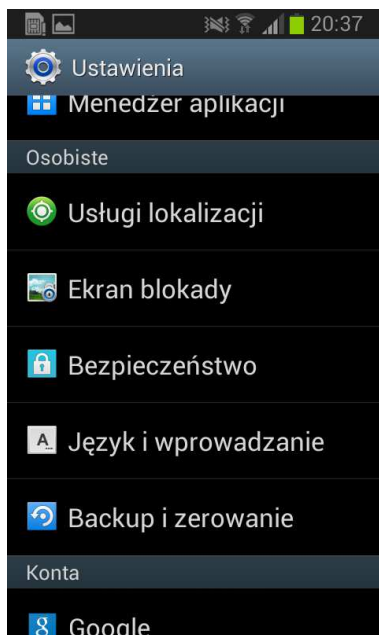


Ustawienia -> Bezpieczeństwo -> Zasyfruj urządzenie

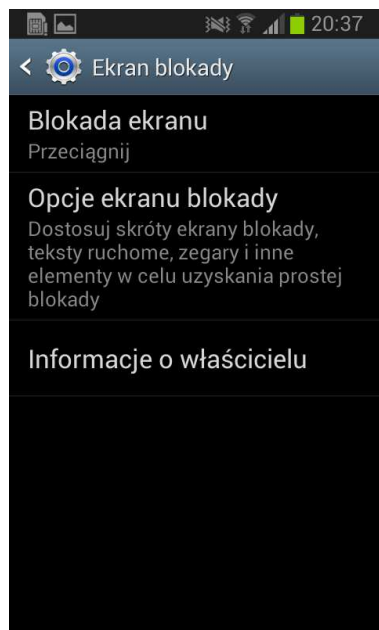




Dlaczego szyfrowanie jest nieaktywne? Urządzenie musi być podłączone do źródła zasilania oraz co najważniejsze być zabezpieczone ci najmniej ośmiocyfrowym hasłem.



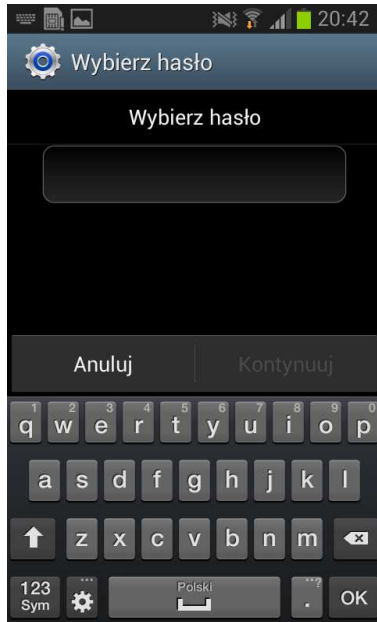
Ustawiamy hasło. Ekran blokady



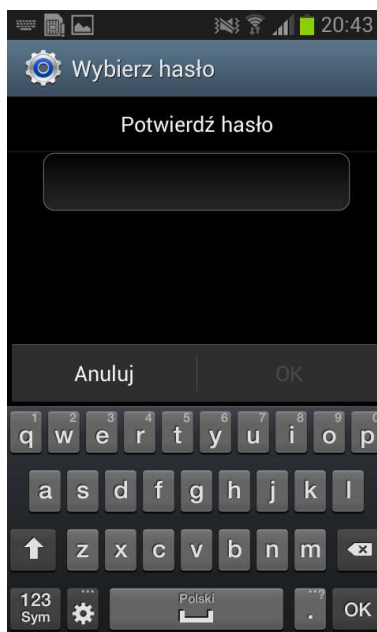
### Opcje blokady ekranu



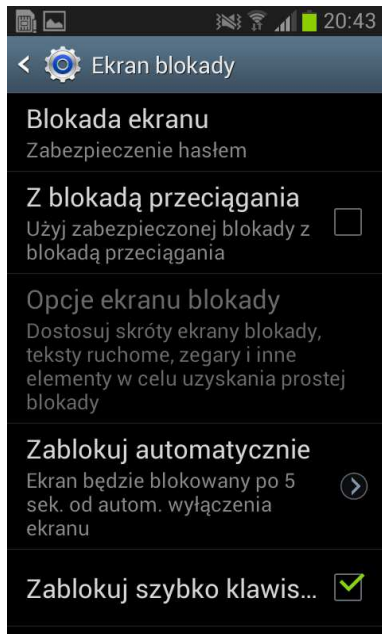
### Hasło



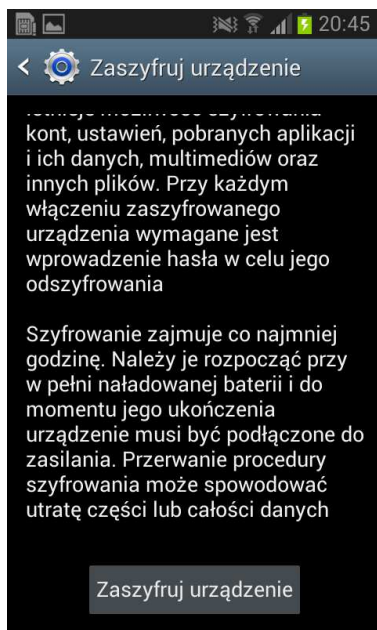
Wpisujemy hasło



Potwierdzamy hasło



Wracamy do opcji szyfrowania telefonu



### Zaszyfruj urządzenie



Potwierdzenie, uprzednio nadanym, hasłem.

